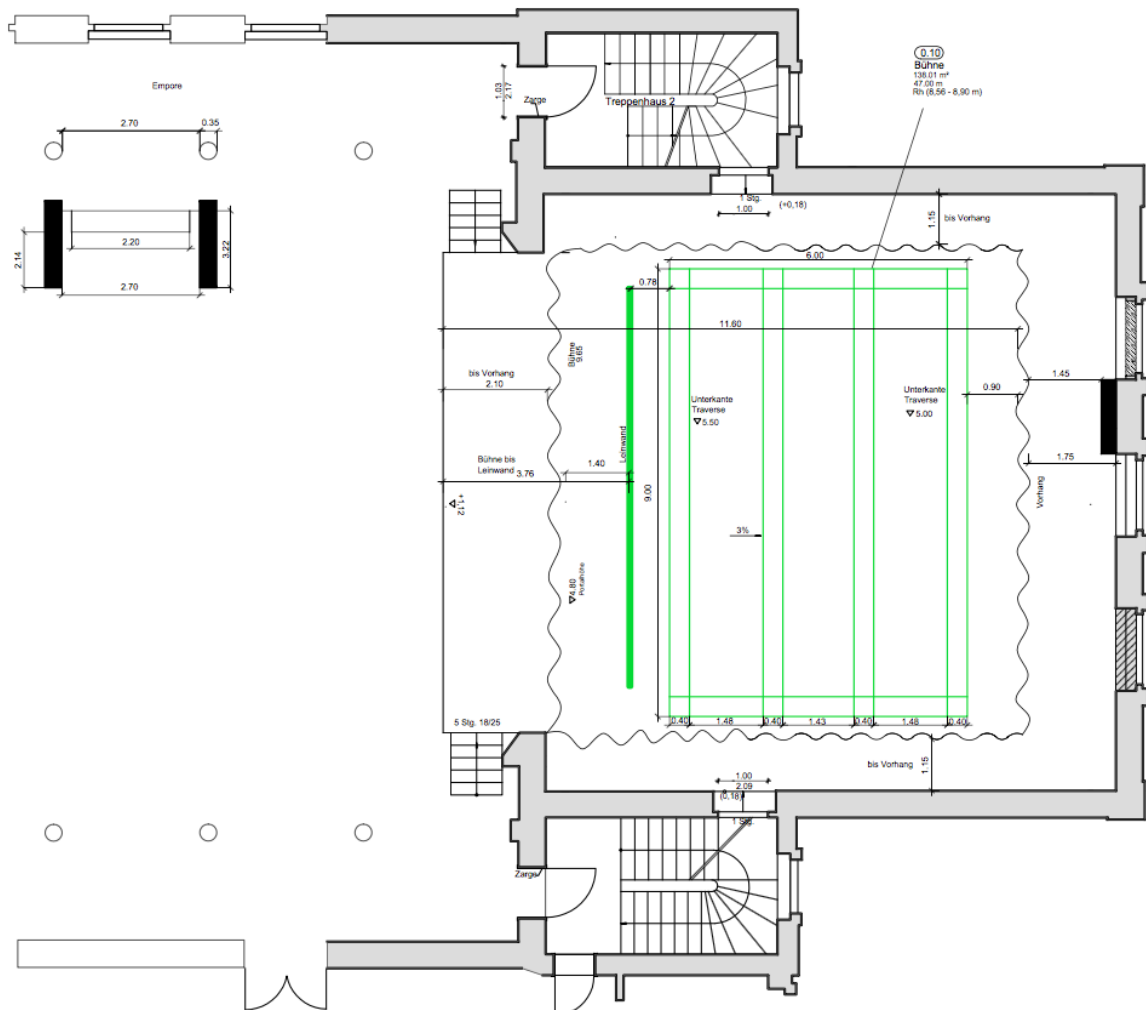


SCHÜTZENHAUS

PÖßNECK

Übersicht Veranstaltungstechnik

Bühnengrundriss & Bühnenmaße



Zu beachten ist die 3 prozentige Bühnenneigung nach vorn.
Bitte verwenden Sie nur Cases mit feststellbaren Rollen bzw. Bremsen.

Die Bühne ist mit Akustik-Laminat ausgelegt.

Bühnenmaße:

Breite (von Portal zu Portal): 9,5 m
Tiefe (maximal): 11,3 m
Höhe circa 1,10 m
Portalhöhe 4,80 m
Neigung: 3 % nach vorn

In jeder Ecke der Bühne befindet sich ein CEE 16A sowie ein CEE 32 Anschluss + 2x Schuko.

Lichttechnik

- 2x 1kw Stufenlinsen
- 2x 2KW Stufenlinsen
- 4x Source Four jr 50' 575W Profilscheinwerfer
- 7x LED Cameo FlatparPRO12
- 4x 4er PAR-64
- 1x EuroLite LED SL-350 SearchLight
- 4x GLP Ypoc 575

Tontechnik

Bose Lautsprecher-System mit

- Directivity Arrays über dem Bühnenportal, RM Serie
- Subwoofern links und rechts neben der Bühne – Bose RM S215
- Line Arrays im Saal für Empore Bose RMU 108_1

Leistungsverstärker Bose PM 8250, PM 8500

- Signal-Rauschabstand 102 dB
- Klirrfaktor (THD 1W, 20-20 kHz) < 0,4 %
- Kanaltrennung bei 1 kHz >65 dB

Mikrofonie

- 2x Rednerpultmikrofon Sennheiser ME 36
- 2x Headsetmikrofone Sennheiser HS 2 mit Sennheiser Bodypack
- 3x Handmikrofone Sennheiser EW 165 G3
- 2x Kabelhandmikrofon Shure Beta 58

Monitore

- 3x dB FlexSYS FM 12

Steuerung:

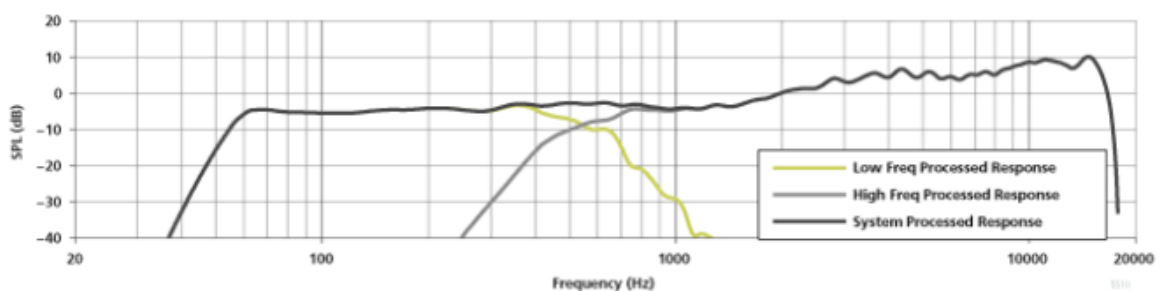
Im Haus ist ein Dantennetzwerk verlegt.

Als Tonmischpult steht ein Yamaha Pro Audio QL-1 zur Verfügung.

Ein Bodentank von der Bühne zum FOH ist vorhanden. Wir bitten darum, die dort verbauten Cat Leitungen zu nutzen und nur in Ausnahmefällen selbst mitgebrachtes Multicore im Saal zu verlegen.

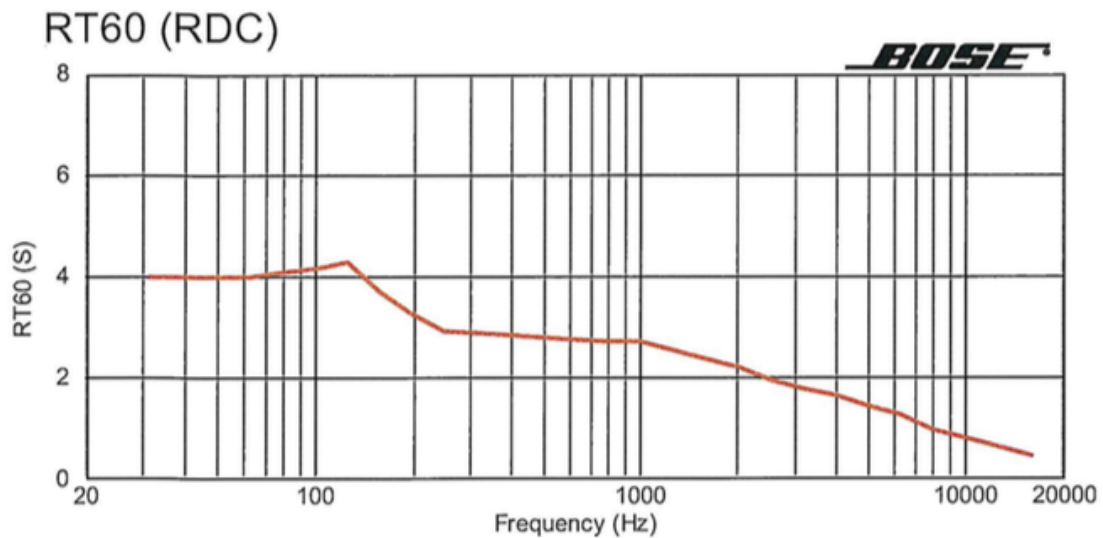
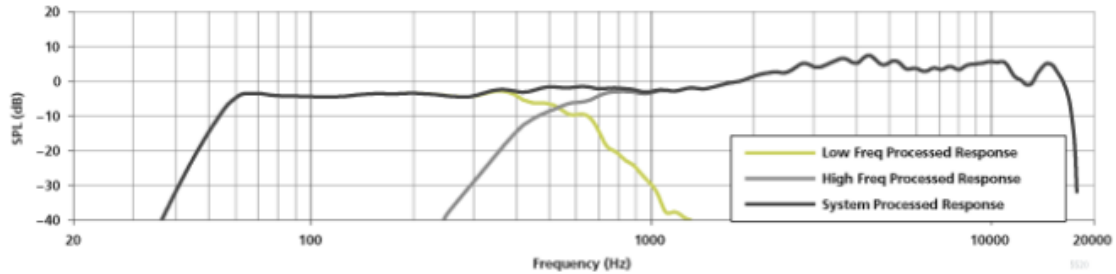
Frequenzgang RM 283510 – Main PA // Abstrahlverhalten 28'L + 35'R x 10'

On-Axis Frequency Response



Frequenzganz RM 284520 –Abstrahlverhalten Main PA 28'L + 45'R x 10'

On-Axis Frequency Response



Errechnete Nachhallzeit leer + Polsterbestuhlung Empore, ca. 3 s NHZ

Videotechnik

- Projektor Typ Epson EB-Z10005U, Rückprojektion
10.000 Lumen
- Fest installierte Leinwand B x H 8,00 Meter x 5,00 Meter (Abstand bis zur Bühnenvorderkante 3,76 Meter)
- Blu-Ray Player zur Wiedergabe von Blu-Ray, DVD oder Audio-CD
- Mobile Leinwand B x H 3,50 Meter x 3,00 Meter (Aufprojektion)

Einbindung Ihres PCs oder Notebooks zur Wiedergabe von Präsentationen oder Filmen über die Hausanlage über Einbindepunkte im großen oder kleinen Saal.

Fahrbares Traversensystem

- 4 Trasses (Front-, Back-, 2x Mid-Truss)
- Die Front-Truss liegt weit hinter der Bühnenvorderkante. Die seitlichen Stangen auf der Empore können zur Ausleuchtung der Bühnenvorderkante genutzt werden.
- Litecraft LT44 HD3 C21
- Maximale Belastung bei Gleichverteilung 250 kg
- Maße: B x T 9,00 Meter x 6,00 Meter
- Höhe variiert bedingt durch Bühnenneigung:
Vorn 5,50 m Hinten 5,00 m

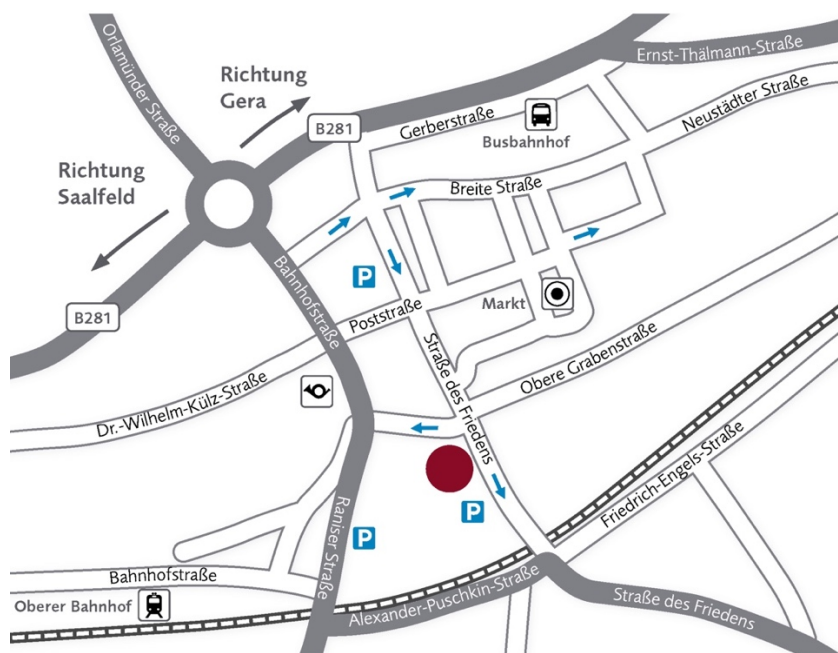
Bestuhlungsvarianten Festsaal

Parkett, Reihenbestuhlung	418 Plätze
Parkett, unbestuhlt	600 Plätze
Parkett, Bankett-Bestuhlung	200 Plätze
Empore, fest bestuhlt	176 Plätze

Den entsprechenden Bestuhlungsplan erhalten Sie mit Zusendung des Mietvertrages. Gern können Sie uns auf abweichende Bestuhlungsvarianten ansprechen.


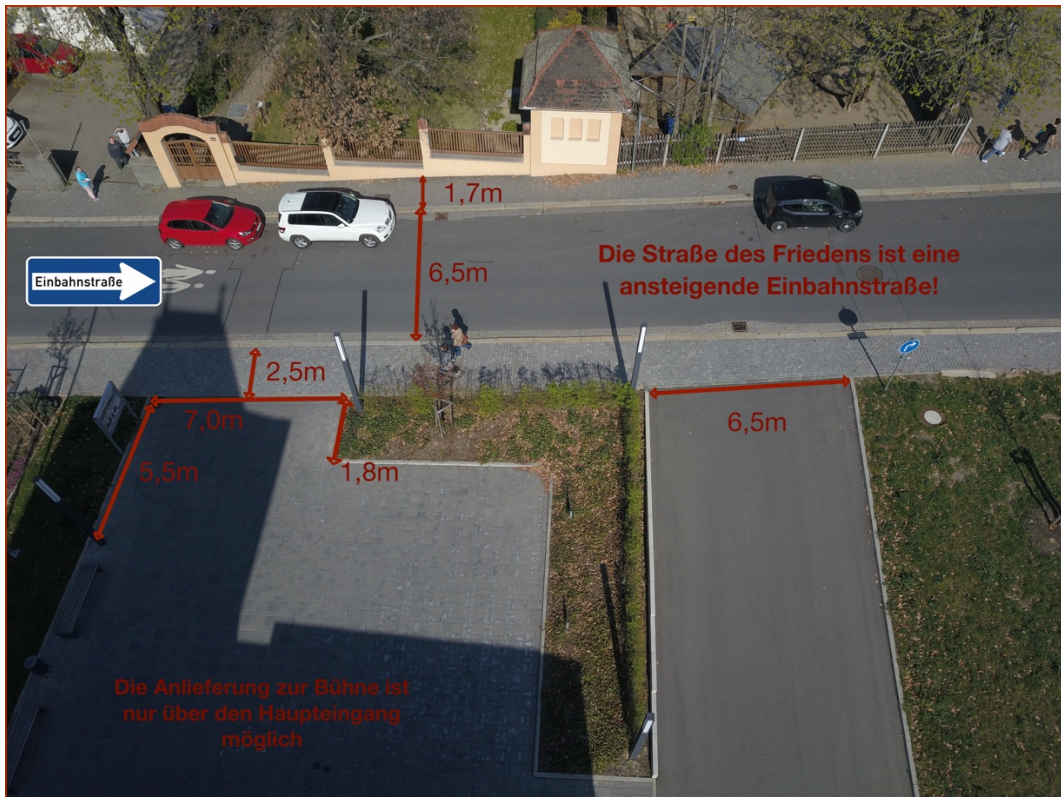
Anfahrt und Anlieferung

Adresse:
Straße des Friedens 20, 07381 Pößneck



Die Anlieferung ist nur über den Haupteingang möglich. Für den Transport zur Bühne steht ein stabiler Wagen zur Verfügung. Für den Transport auf die Bühne verfügt unser Haus über einen manuellen, hydraulischen Hochhubwagen.

Parkmöglichkeiten für 4 PKW bzw. Sprinter sind am Backstage Eingang vorhanden. Busse und LKW können nicht auf unserem Gelände parken, wir empfehlen hierfür den Parkplatz bei der Rosenthalhalle (Eingabe fürs Navi: Gabelsbergerstraße 1, 07381 Pößneck).



Backstage Bereich

Das Schützenhaus verfügt über folgende Räumlichkeiten für die Künstler & Crew:

- Künstlergarderobe 1 circa 33 qm
- Künstlergarderobe 2 circa 40 qm
In beiden Garderobenräumen liegt eine Nasszelle, die mit einer Dusche und einem Waschbecken ausgestattet ist. Ausgestattet sind die Garderoben mit je einer großen Eckcouch, 1 Couchtisch, je 2 Hocker, je 1 Ablagefläche, je 1 Garderobenständer sowie je 1 Schminktisch und Ganzkörperspiegel
Garderobe 2 verfügt zusätzlich über 1 Tisch mit 6 Stühlen.
- Die sogenannte Maske (circa 29 qm) bietet 11 Plätze mit beleuchteten Wandspiegeln, 1 Waschbecken. Bei Bedarf und Verfügbarkeit kann der angrenzende Raum (circa 25 qm) mitgenutzt werden.
- Im Backstage-Bereich befindet sich 1 Herren- und 1 Damen-WC.

Der Zugang vom Backstage Bereich zur Bühne erfolgt über das Treppenhaus ohne Publikumseinsicht und über den linken Bühnenzugang (vom Zuschauerraum aus betrachtet).

Unser Backstage Bereich befindet sich im Souterrain, verfügt jedoch über verschattete Tageslichtfenster. Allerdings kann dieser Bereich von April bis einschließlich September nur bedingt beheizt werden können.

Als Organisationsbüro können wir Ihnen den Besprechungsraum im 1. OG des Schützenhauses zur Verfügung stellen (Internetanschluss vorhanden, circa 29 qm)

Stand der Informationen: Juni 2022

Kontakt Daten Stadtmarketing Pöbneck

Veranstaltungsmanagement

Jessica Riedel
Telefon: 03647 – 4490821
Mobil: 0172-4437578
jessica.riedel@stadtmarketing-poessneck.de

Veranstaltungstechniker

Jörn Knobloch
Mobil: 0162 9242337
joern.knobloch@stadtmarketing-poessneck.de

Betreiber Schützenhaus:

Stadtmarketing Pöbneck GmbH
Straße des Friedens 20
07381 Pöbneck
Telefon: 03647 – 4459800
Fax: 03647 – 4459801
info@schuetzenhaus-poessneck.de
www.schuetzenhaus-poessneck.de
www.facebook.com/schuetzenhauspn